УПРАВЛЕНИЕ ФЕДЕРАЛЬНОЙ СЛУЖБЫ
ГОСУДАРСТВЕННОЙ СТАТИСТИКИ
ПО СВЕРДЛОВСКОЙ ОБЛАСТИ
И КУРГАНСКОЙ ОБЛАСТИ

РОЗНИЧНАЯ ТОРГОВЛЯ И ПЛАТНЫЕ УСЛУГИ НАСЕЛЕНИЮ

Свердловской области в январе – декабре 2023 года

07.02.2024

СОДЕРЖАНИЕ

Розничная торговля	3
Общественное питание	7
Платные услуги населению	10

1 Розничная торговля

ОБОРОТ РОЗНИЧНОЙ ТОРГОВЛИ

миллиардов рублей

СВЕРДЛОВСКСТАТ

январь – декабрь 2023 г.

Оборот розничной торговли

1 413,8

Пищевые продукты, включая напитки, и табачные изделия

648,9

Непродовольственные товары

764,9

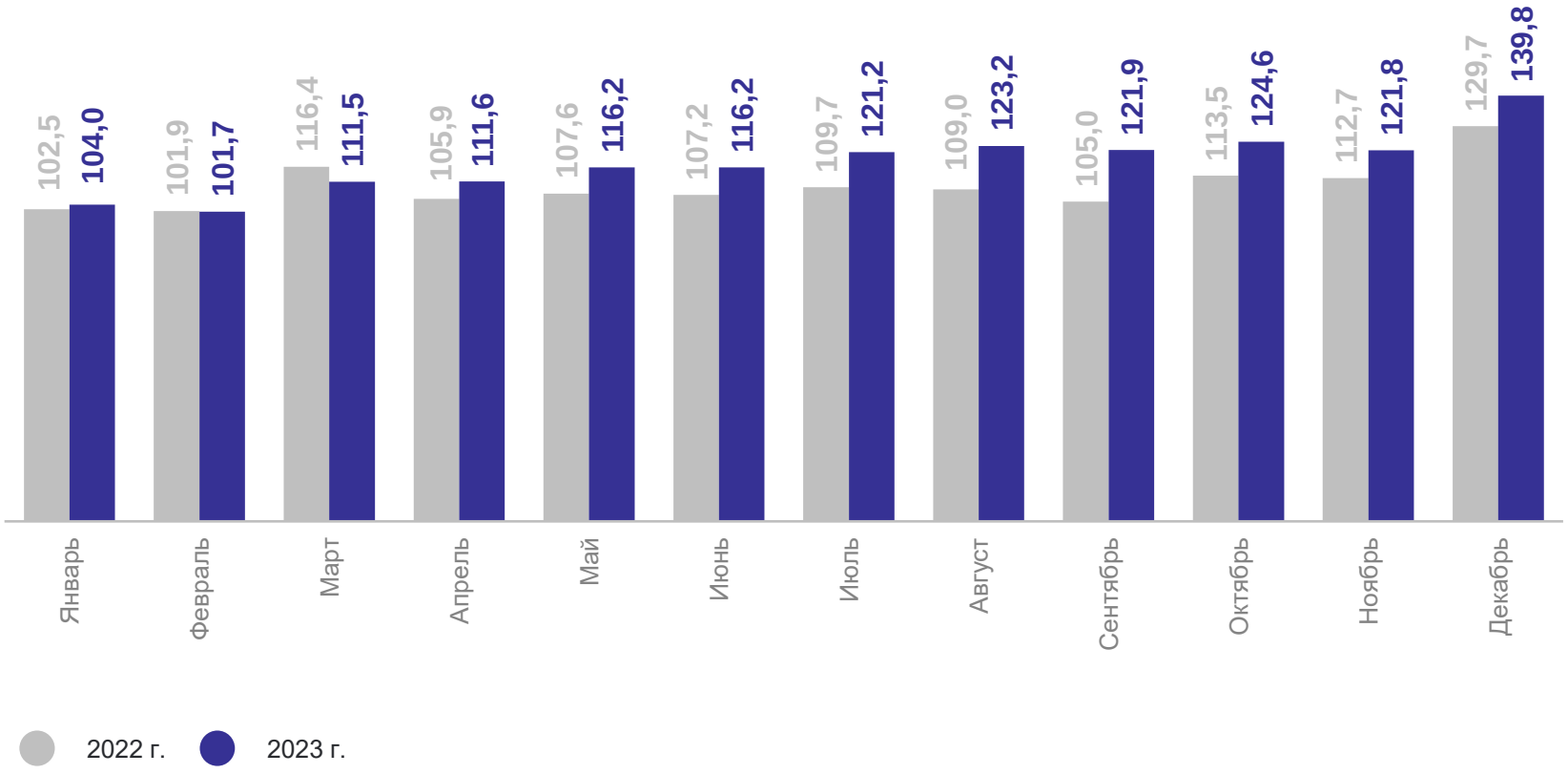

СТРУКТУРА ОБОРОТА РОЗНИЧНОЙ ТОРГОВЛИ

январь – декабрь 2023 г.

СВЕРДЛОВСКСТАТ

54,1% – доля непродовольственных товаров

45,9% – доля пищевых продуктов, включая напитки, и табачных изделий

ИНДЕКС ФИЗИЧЕСКОГО ОБЪЁМА ОБОРОТА РОЗНИЧНОЙ ТОРГОВЛИ

в % к соответствующему периоду предыдущего года

СВЕРДЛОВСКСТАТ

январь – декабрь 2023 г.

Оборот розничной торговли



103,7

Пищевые продукты, включая напитки, и табачные изделия

102,7

Непродовольственные товары

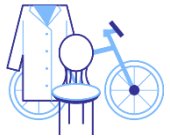

104,5

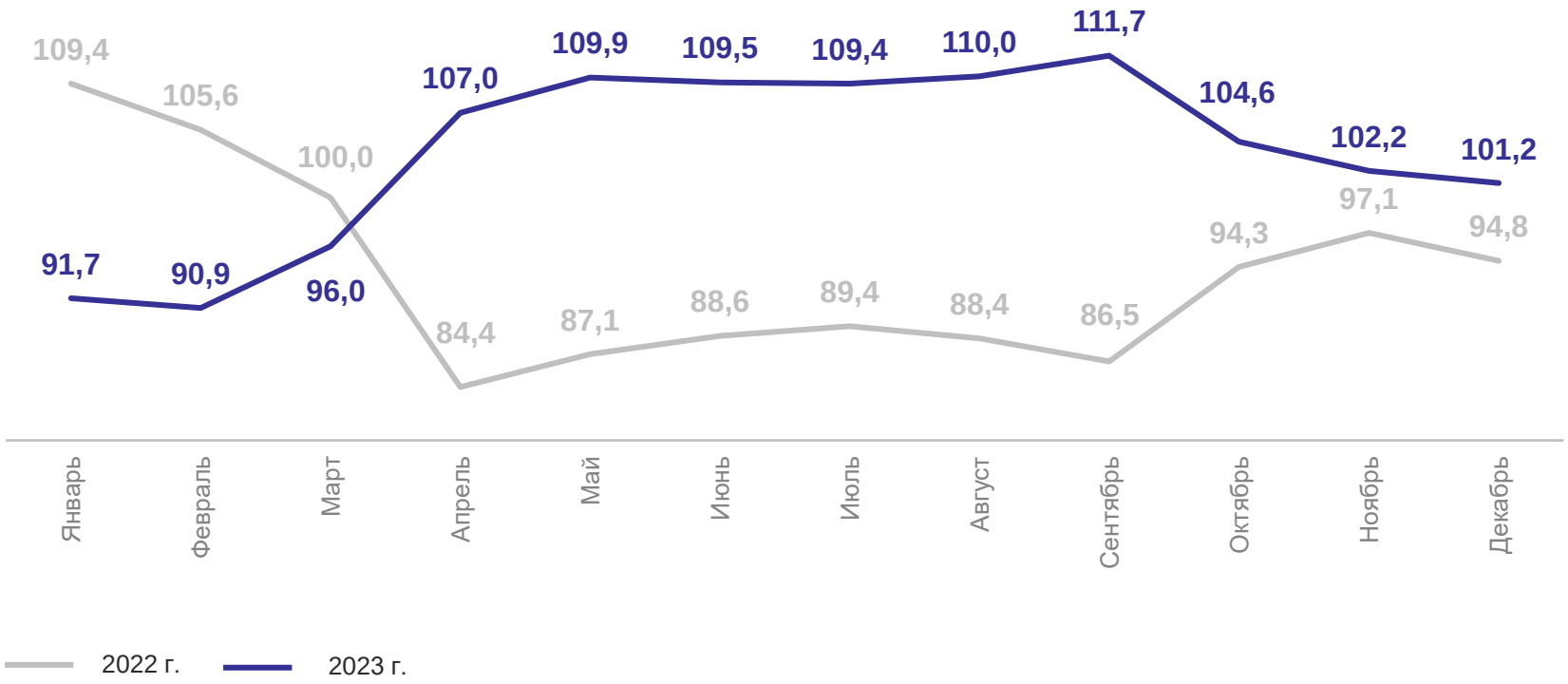

2 Общественное питание

ОБОРОТ ОБЩЕСТВЕННОГО ПИТАНИЯ

миллиардов рублей

СВЕРДЛОВСКСТАТ

январь – декабрь 2023 г.

94,3 **Оборот общественного питания**

56,3 Малые предприятия (включая микропредприятия)

18,5 Организации, не относящиеся к субъектам малого и среднего предпринимательства

15,6 Индивидуальные предприниматели

3,9 Субъекты среднего предпринимательства

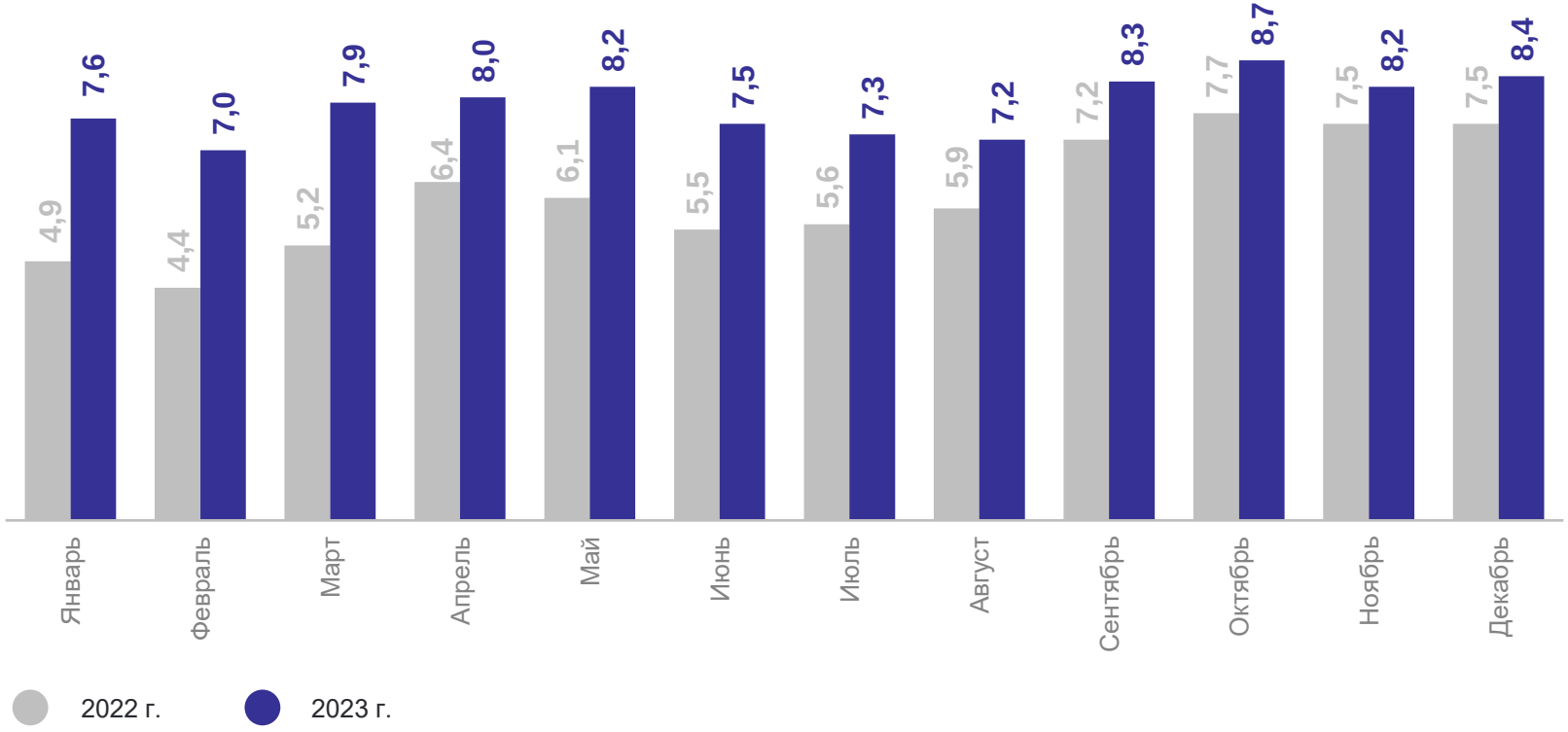

ИНДЕКС ФИЗИЧЕСКОГО ОБЪЁМА ОБОРОТА ОБЩЕСТВЕННОГО ПИТАНИЯ

в % к соответствующему периоду предыдущего года

СВЕРДЛОВСКСТАТ

январь – декабрь 2023 г.

119,3	**Оборот общественного питания**
126,8	Малые предприятия (включая микропредприятия)
118,7	Индивидуальные предприниматели
105,2	Субъекты среднего предпринимательства
104,0	Организации, не относящиеся к субъектам малого и среднего предпринимательства

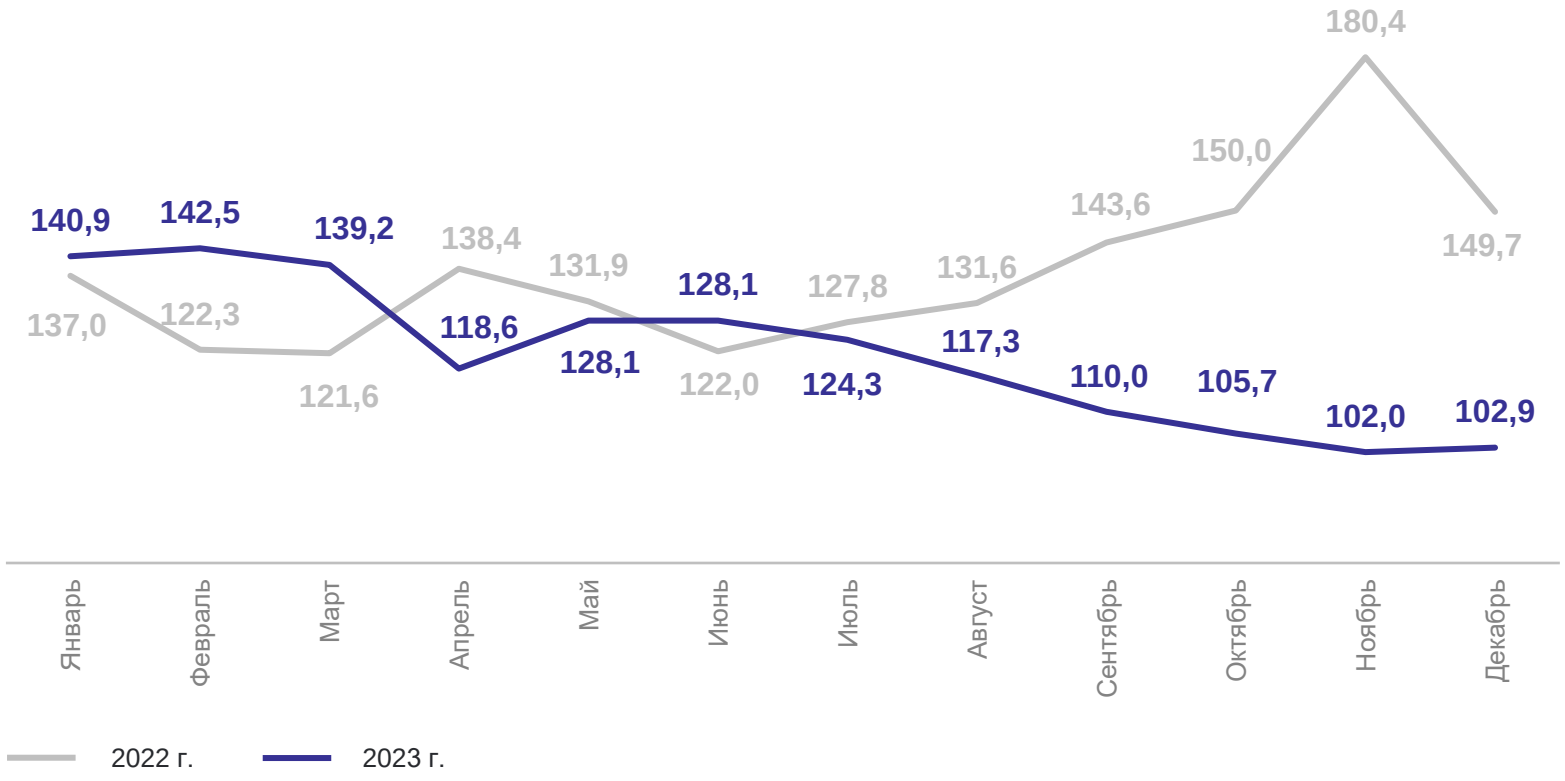

3 Платные услуги населению

ОБЪЁМ ПЛАТНЫХ УСЛУГ НАСЕЛЕНИЮ

миллиардов рублей

СВЕРДЛОВСКСТАТ

январь – декабрь 2023 г.

Всего

525,2

из них оказанных организациями, не относящимися к субъектам малого предпринимательства

338,4

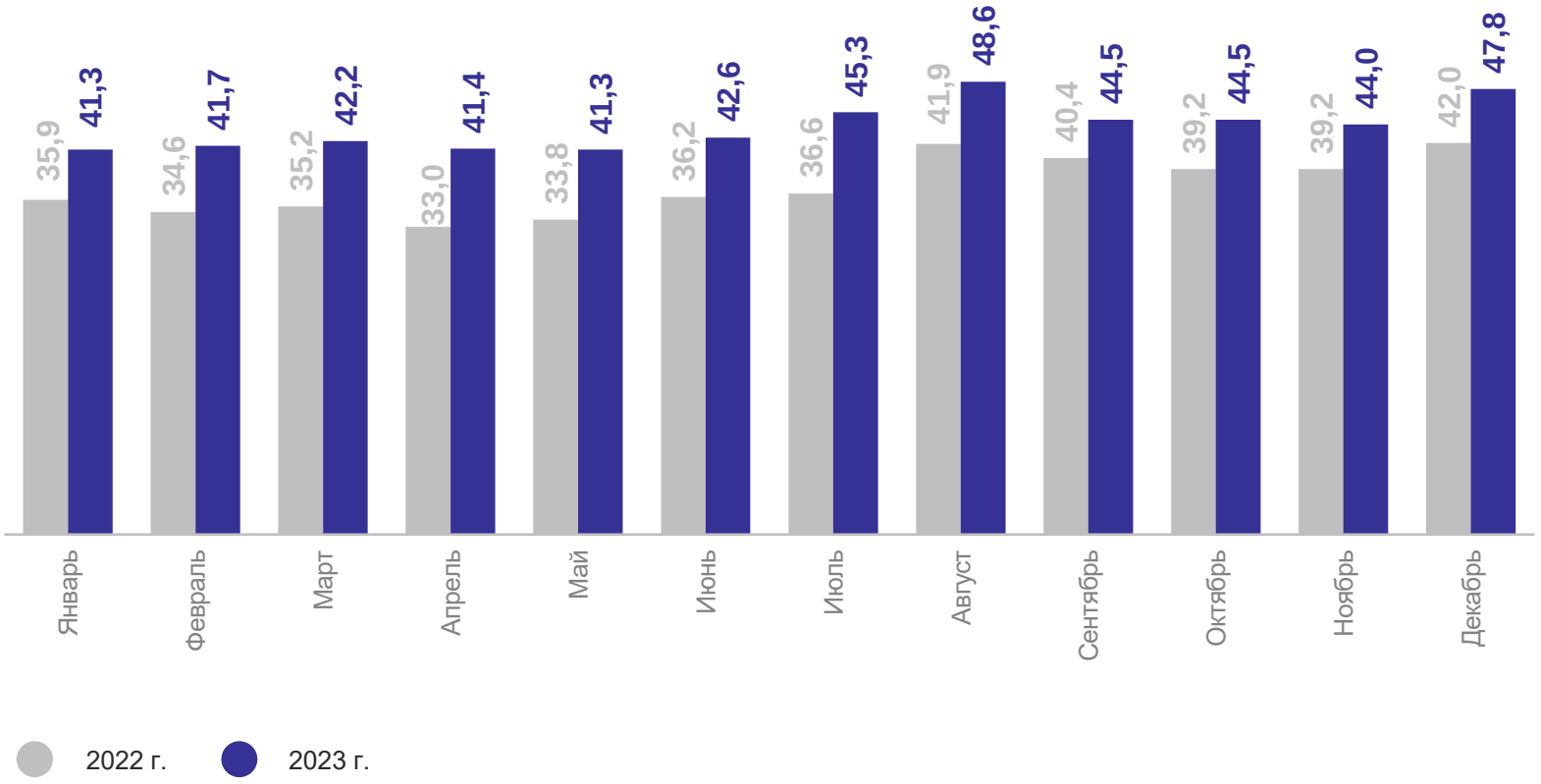

СТРУКТУРА ПЛАТНЫХ УСЛУГ НАСЕЛЕНИЮ ПО ВИДАМ

январь – декабрь 2023 г.

СВЕРДЛОВСКСТАТ

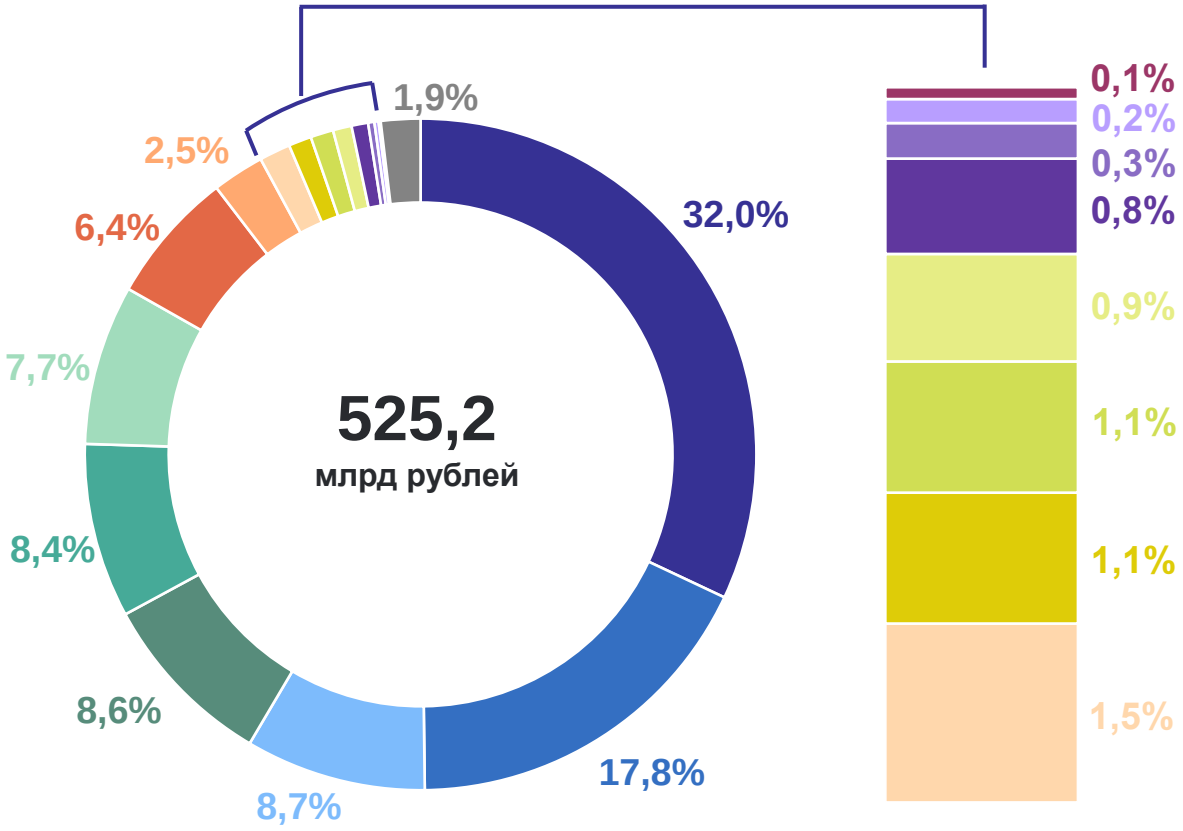

- Транспортные
- Коммунальные
- Жилищные
- Телекоммуникационные
- Бытовые
- Медицинские
- Услуги системы образования
- Туристических агентств, туроператоров и прочие услуги по бронированию и сопутствующие им услуги
- Юридические
- Услуги гостиниц и аналогичные услуги по предоставлению временного жилья
- Услуги специализированных коллективных средств размещения
- Учреждений культуры
- Физической культуры и спорта
- Услуги почтовой связи и курьерские
- Ветеринарные
- Услуги, предоставляемые гражданам пожилого возраста и инвалидам
- Прочие платные услуги

ИНДЕКС ФИЗИЧЕСКОГО ОБЪЁМА ПЛАТНЫХ УСЛУГ НАСЕЛЕНИЮ

в % к соответствующему периоду предыдущего года

СВЕРДЛОВСКСТАТ

105,3
январь – декабрь 2023 г.

105,1
декабрь 2023 г.

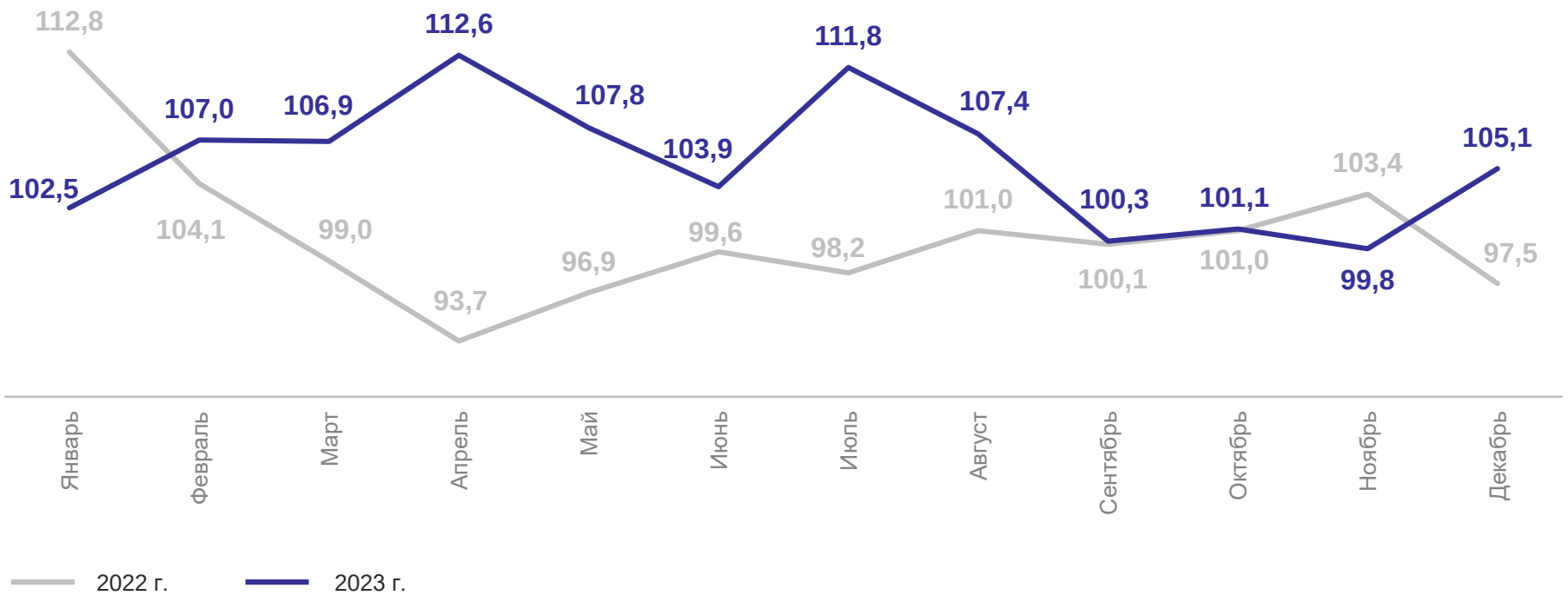

ОБЪЁМ БЫТОВЫХ УСЛУГ НАСЕЛЕНИЮ

миллиардов рублей

СВЕРДЛОВСКСТАТ

январь – декабрь 2023 г.

Всего

44,1

из них оказанных организациями, относящимися к субъектам малого предпринимательства

31,3

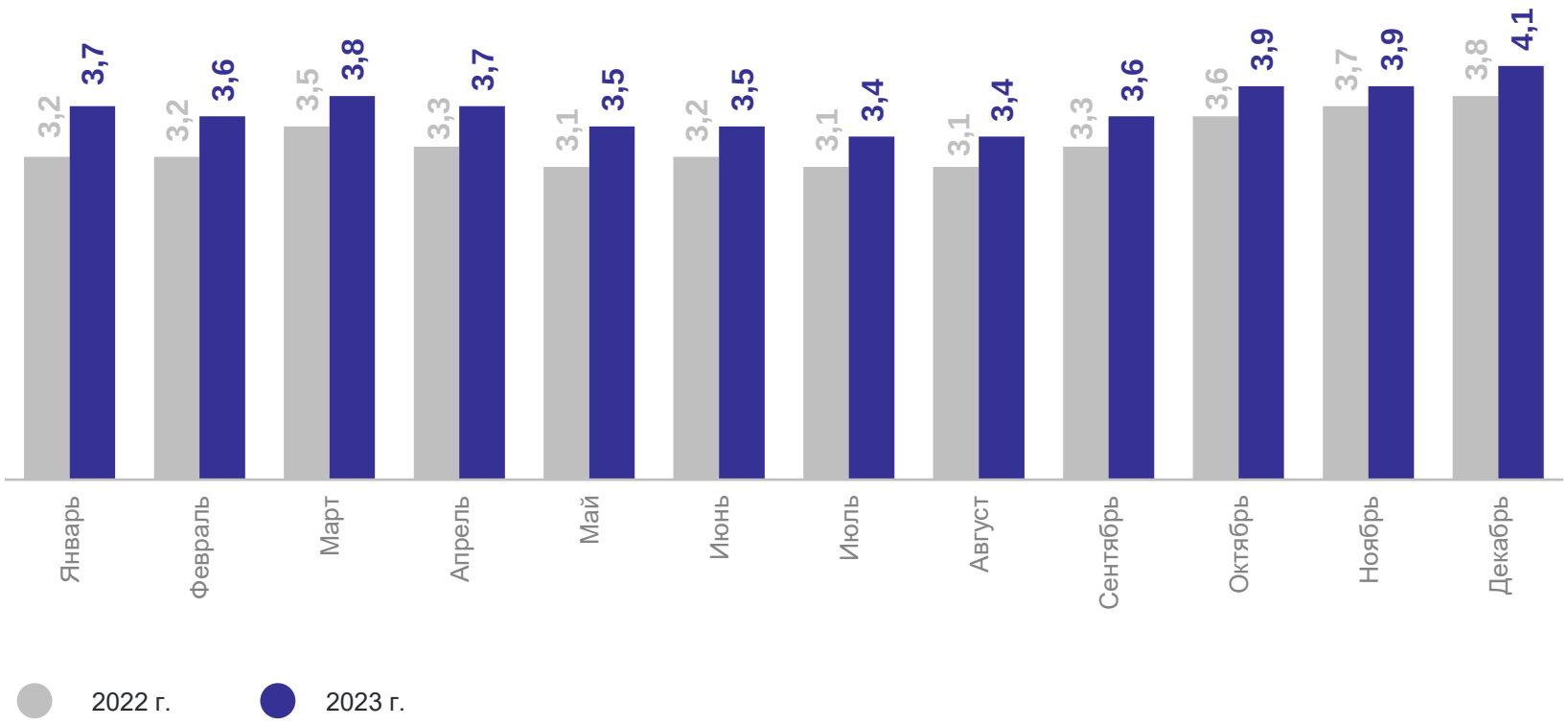

СТРУКТУРА БЫТОВЫХ УСЛУГ НАСЕЛЕНИЮ ПО ВИДАМ

январь – декабрь 2023 г.

СВЕРДЛОВСКСТАТ

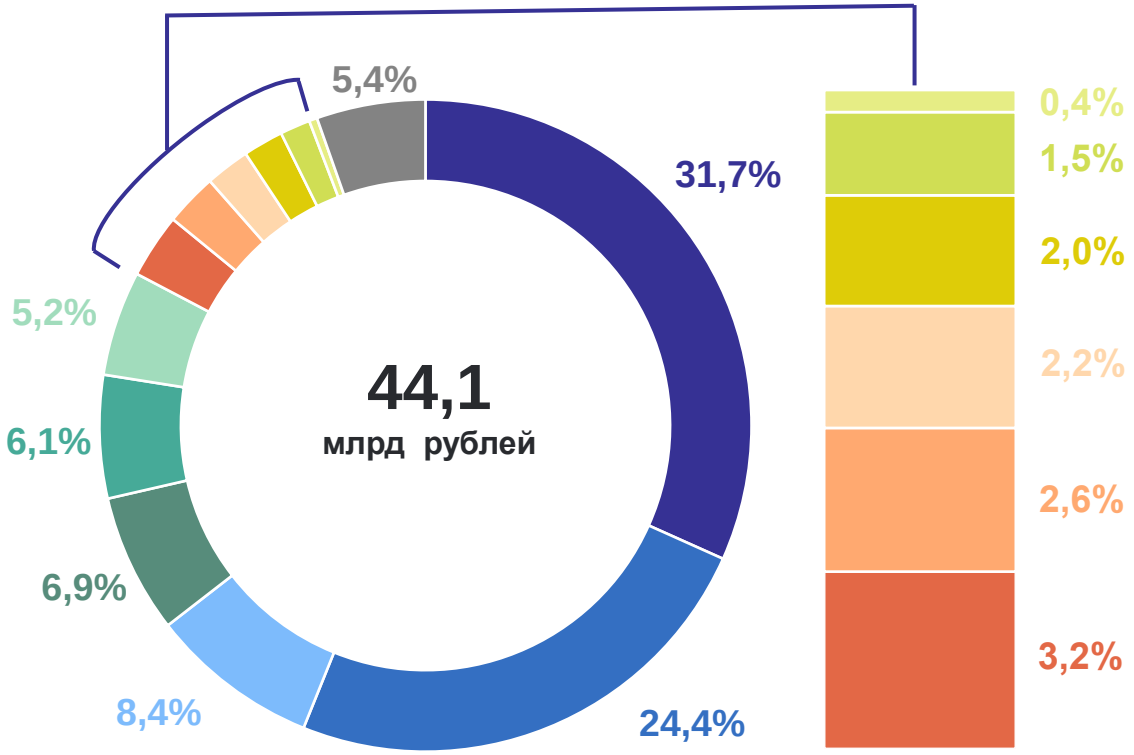

- Ремонт и строительство жилья и других построек
- Техническое обслуживание и ремонт транспортных средств, машин и оборудования
- Ремонт и техническое обслуживание бытовой радиоэлектронной аппаратуры, бытовых машин и приборов, ремонт и изготовление металлоизделий
- Ремонт и пошив швейных, меховых и кожаных изделий, головных уборов и изделий текстильной галантереи, ремонт, пошив и вязание трикотажных изделий
- Ритуальные
- Парикмахерские и косметические услуги
- Услуги саун, бань и душевых
- Изготовление и ремонт мебели
- Ремонт, окраска и пошив обуви
- Услуги фотоателье
- Услуги по аренде, лизингу и прокату
- Химическая чистка и крашение, услуги прачечных
- Прочие бытовые услуги

ИНДЕКС ФИЗИЧЕСКОГО ОБЪЁМА БЫТОВЫХ УСЛУГ НАСЕЛЕНИЮ

в % к соответствующему периоду предыдущего года

СВЕРДЛОВСКСТАТ

103,2

январь – декабрь 2023 г.

98,8
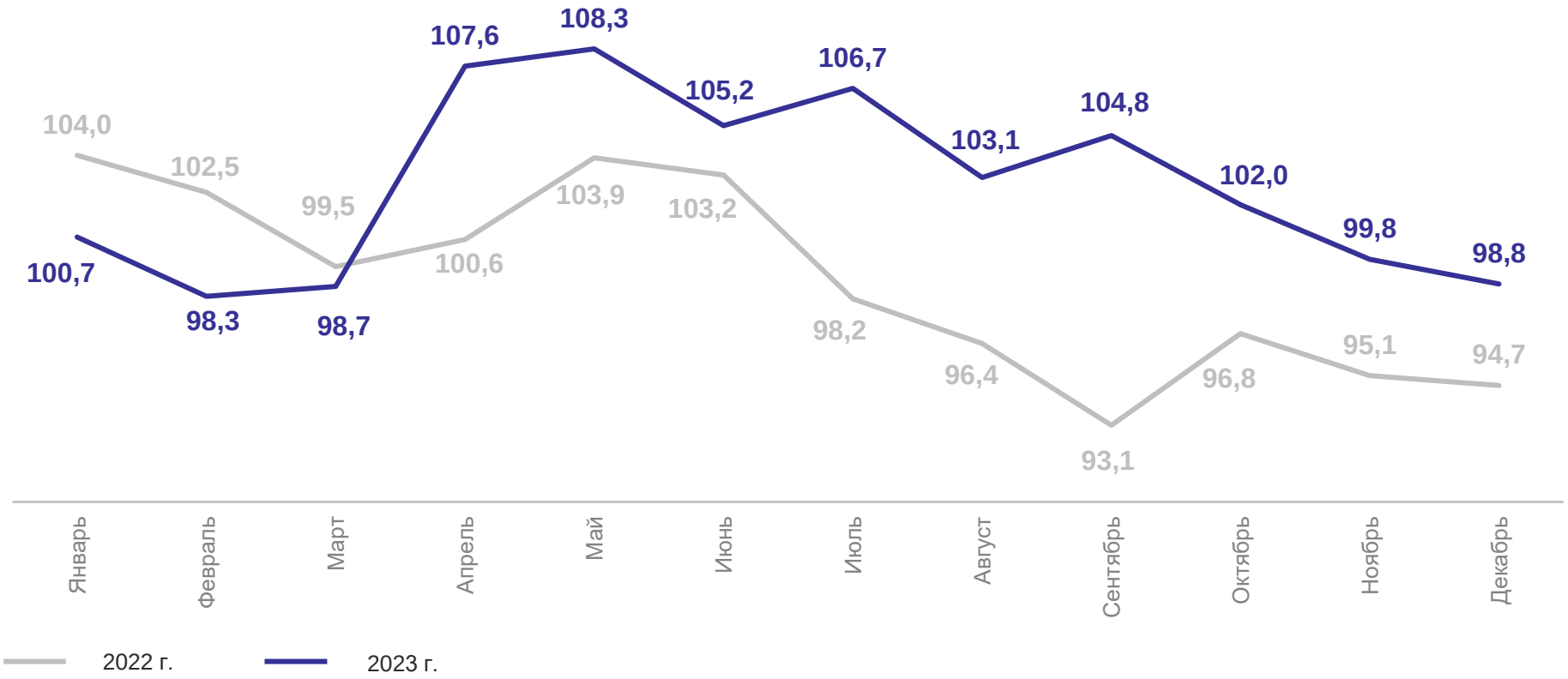
декабрь 2023 г.